

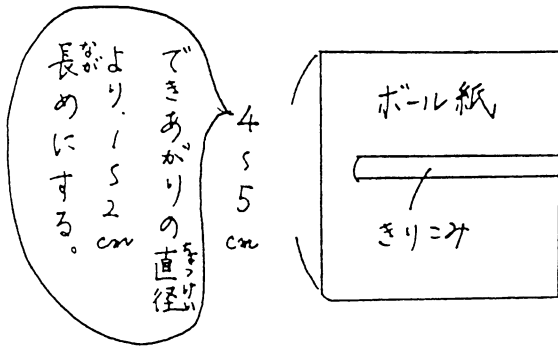
ポンポンマスコット

- 用意するもの・・・ごくぼそ毛糸（オレンジ，きいろなど好きな色）  
 フェルト（耳やしっぽは好きな色，目はくろがよい）  
 ハサミ，ボンド，ボール紙

☆ 作り方

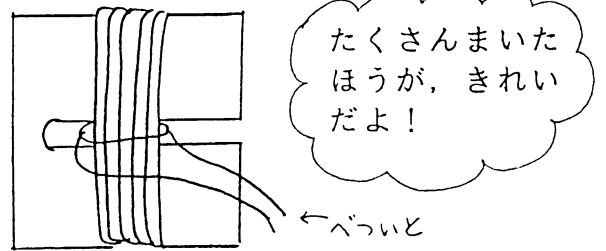
① 毛糸でポンポンを作る。（できあがり直径3cm）

ア. ボール紙にきりこみを入れる。

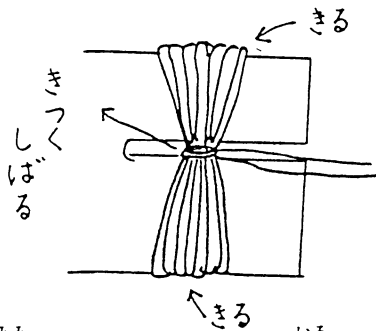


イ. ボール紙に毛糸を100～150回まき

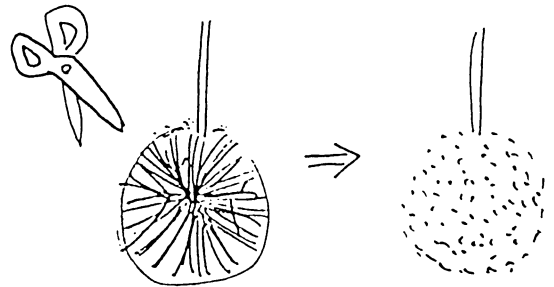
きりこみにべつ糸をとおす。



ウ. べつ糸できつくしばり，わを切る。

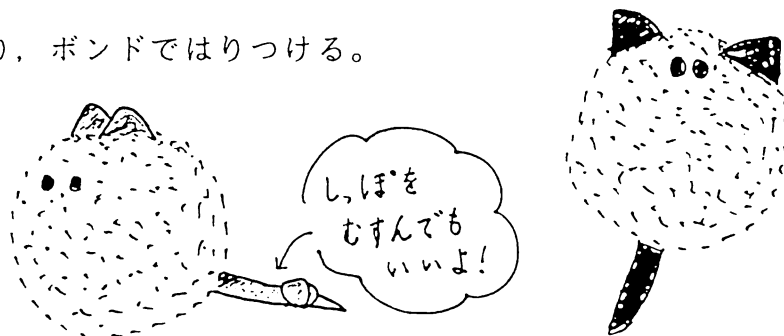


エ. ハサミでまるくととのえる。



② 耳としっぽをおなじ色のフェルトで，

目はくろで作り，ボンドではりつける。



ハサミをつかうときは，けがをしないように気をつけましょう。