

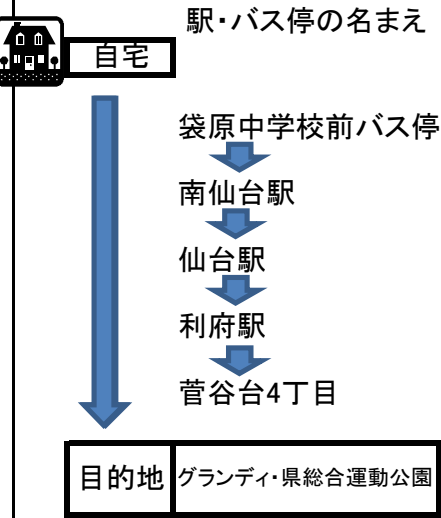
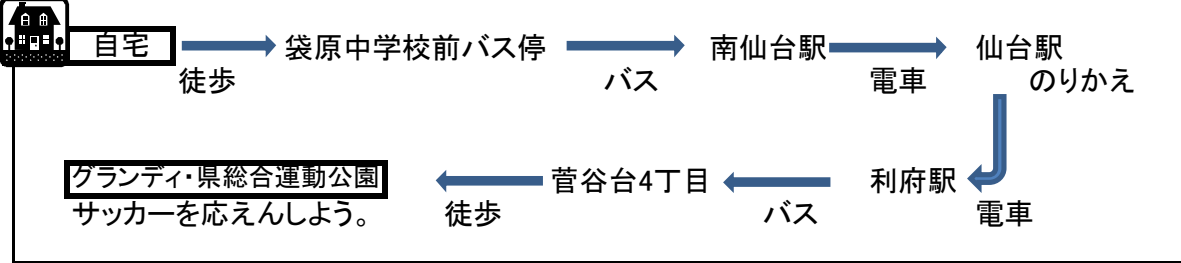
バスや電車で行ってみよう

月 日

1 おうちの人といっしょにバスや電車に乗って出かけてみましょう。行き先が決まったら、交通機関、料金、時刻や時間などを調べてみましょう。

例 《自分で計画を立てよう》

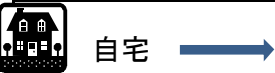
行き先(目的地) **グランディ・県総合運動公園**




交通機関	時間	料金
徒歩	5分	0円
バス	20分	210円
電車	10分	320円
電車	20分	仙台でのりかえ円
バス	15分	230円
徒歩	8分	0円
かかった時間		かかったお金
78分		760円
1時間 18分		

《自分で計画を立ててみよう》

行き先(目的地)



	駅・バス停の名まえ 自宅 () () () () () () () () ()	<table border="1" style="width: 100%; border-collapse: collapse;"> <thead> <tr> <th style="width: 30%;">交通機関</th> <th style="width: 30%;">時間</th> <th style="width: 40%;">料金</th> </tr> </thead> <tbody> <tr> <td>徒歩</td> <td style="text-align: center;">分</td> <td style="text-align: center;">円</td> </tr> <tr> <td></td> <td style="text-align: center;">分</td> <td style="text-align: center;">円</td> </tr> <tr> <td></td> <td style="text-align: center;">分</td> <td style="text-align: center;">円</td> </tr> <tr> <td></td> <td style="text-align: center;">分</td> <td style="text-align: center;">円</td> </tr> <tr> <td></td> <td style="text-align: center;">分</td> <td style="text-align: center;">円</td> </tr> <tr> <td></td> <td style="text-align: center;">分</td> <td style="text-align: center;">円</td> </tr> <tr> <td></td> <td style="text-align: center;">分</td> <td style="text-align: center;">円</td> </tr> <tr> <td></td> <td style="text-align: center;">分</td> <td style="text-align: center;">円</td> </tr> <tr> <td></td> <td style="text-align: center;">分</td> <td style="text-align: center;">円</td> </tr> <tr> <td></td> <td style="text-align: center;">分</td> <td style="text-align: center;">円</td> </tr> </tbody> </table>	交通機関	時間	料金	徒歩	分	円		分	円		分	円		分	円		分	円		分	円		分	円		分	円		分	円		分	円
交通機関	時間	料金																																	
徒歩	分	円																																	
	分	円																																	
	分	円																																	
	分	円																																	
	分	円																																	
	分	円																																	
	分	円																																	
	分	円																																	
	分	円																																	
	分	円																																	
	<table border="1" style="width: 100%; border-collapse: collapse;"> <tr> <td style="width: 50%; text-align: center;"> 目的地 </td> <td style="width: 50%;"></td> </tr> </table>	目的地		<table style="width: 100%;"> <tr> <td style="width: 50%; text-align: center;"> かった時間 ()分 ()分 ()時間 ()分 </td> <td style="width: 50%; text-align: center;"> かったお金 ()円 ()円 </td> </tr> </table>	かった時間 ()分 ()分 ()時間 ()分	かったお金 ()円 ()円																													
目的地																																			
かった時間 ()分 ()分 ()時間 ()分	かったお金 ()円 ()円																																		

2 だれといっしょに行きますか。

3 お金はいくら持って行けばよいでしょうか。 自宅から目的地まで、時間はどれだけかかりましたか。

4 自宅を何時に出発しますか。(出発した時刻。) 何時ごろ目的地につきますか。(到着した時刻。)

5 思い出に残ったことを書いたり、入場券や写真をはったりしましょう。

※ おうちの方へ

- ・ 実際にお子さんといっしょに計画を立てて実行させてみましょう。公共の交通機関の利用は社会生活においてとても大切です。
- ・ お子さんには自分の財布を持たせて、自分のかかったお金は自分で支払うようにさせてみましょう。