


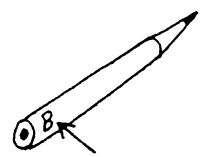

★^{エイ}A→^{ビー}B→^{シー}Cの順に、^{じゅん}Aから^{エイ}Zまで^{ズイー}線でつなぎましょう。^{せん}

^{じゅんばん}順番がわからなくなったら、^{いちばんした}一番下の^みヒントを見ましょう。



★^み身のまわりにあるアルファベットをさがして、^{した}下のはこの^{なか}中に書きましょう。

れい
(例)



など

A large empty rectangular box for writing the found letters.